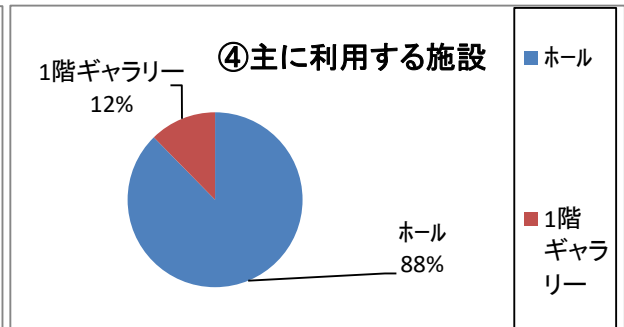
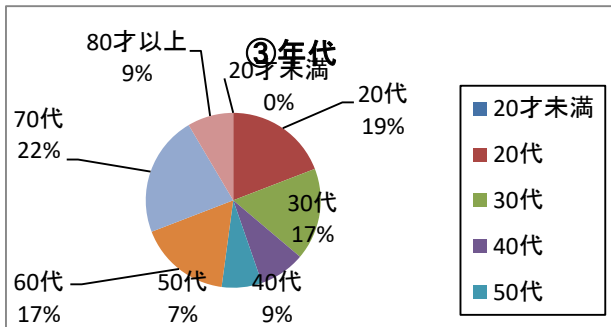
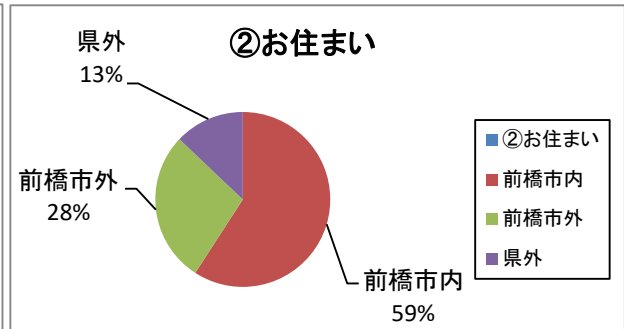
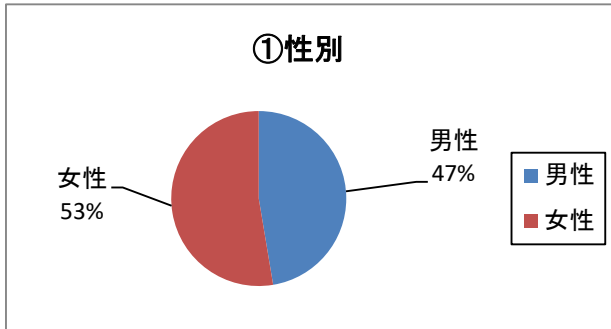


# 施設利用満足度アンケート(大胡分館シャンテマルエホール)

期 間 令和4年7月19日 ~ 令和4年8月31日

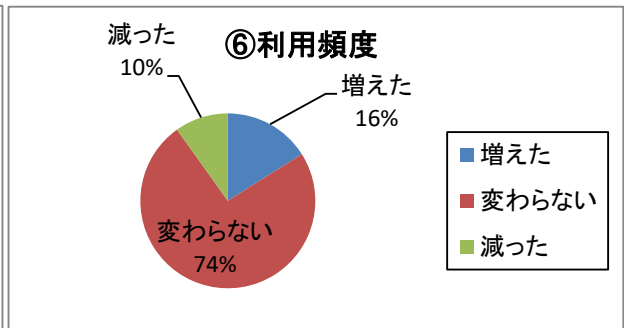
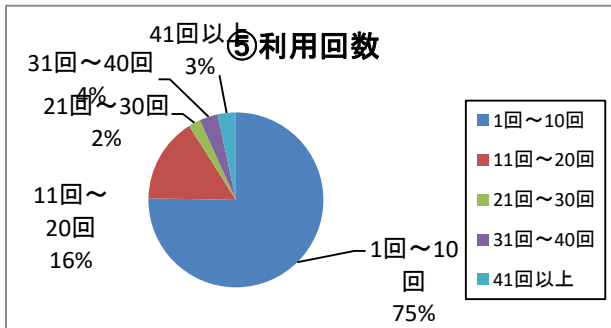
回答数 95

問1 あなたの性別、お住まい、年代等を教えてください。

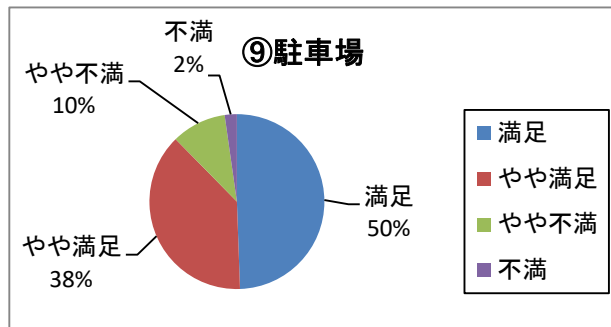
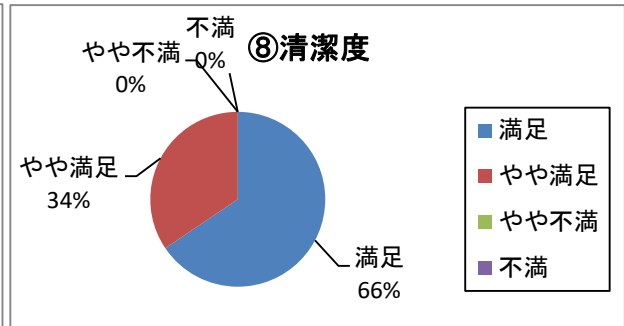
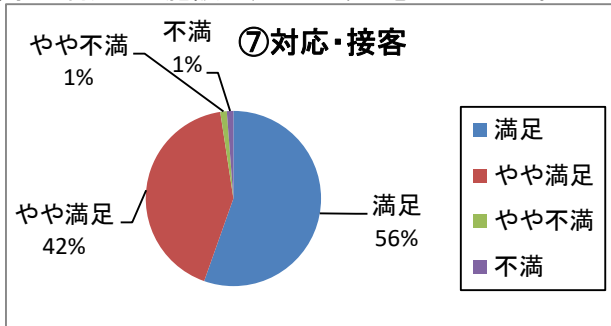


問2 1年間にどれくらいの頻度で施設を利用しますか。

問3 1年において、施設の利用は増えましたか。



問4 利用した施設で、どのように感じましたか。



①性別

|    |    |
|----|----|
| 男性 | 45 |
| 女性 | 50 |

②お住まい

|      |    |
|------|----|
| 前橋市内 | 55 |
| 前橋市外 | 26 |
| 県外   | 12 |

③年代

|       |    |
|-------|----|
| 20才未満 | 0  |
| 20代   | 18 |
| 30代   | 16 |
| 40代   | 8  |
| 50代   | 7  |
| 60代   | 16 |
| 70代   | 21 |
| 80才以上 | 8  |

④主に利用する施設

|         |    |
|---------|----|
| ホール     | 71 |
| 1階ギャラリー | 10 |

⑤利用回数

|         |    |
|---------|----|
| 1回～10回  | 67 |
| 11回～20回 | 14 |
| 21回～30回 | 2  |
| 31回～40回 | 3  |
| 41回以上   | 3  |

⑥利用頻度

|       |    |
|-------|----|
| 増えた   | 13 |
| 変わらない | 60 |
| 減った   | 8  |

⑦対応・接客

|      |    |
|------|----|
| 満足   | 46 |
| やや満足 | 35 |
| やや不満 | 1  |
| 不満   | 1  |

⑧清潔度

|      |    |
|------|----|
| 満足   | 59 |
| やや満足 | 31 |
| やや不満 | 0  |
| 不満   | 0  |

⑨駐車場

|      |    |
|------|----|
| 満足   | 44 |
| やや満足 | 34 |
| やや不満 | 9  |
| 不満   | 2  |